


Auf Urlaub in Wien



EINFÜHRUNG



Das vorliegende Arbeitsheft ist so konzipiert, dass es direkt im Unterricht eingesetzt werden kann. Zu Beginn sind die Lernziele aufgelistet, die einen kurzen Überblick über das Material geben. Am Ende finden die SchülerInnen eine Reflexionsbox, mit deren Hilfe sie ihren Lernfortschritt bewerten können. Didaktische Hinweise und Lösungen zu den einzelnen Übungen sowie die Transkriptionen der Hörtexte sind am Ende des Arbeitsheftes zu finden.

Dieses Arbeitsheft wurde für die Altersstufe 6–10 Jahre konzipiert. Natürlich kann es auch – mit Anpassungen – für eine andere Altersstufe verwendet werden.

Bei der Erstellung der Materialien wurde Wert auf das DACH-Prinzip gelegt. Daher kommen in den Arbeitsheften (wie auch auf der Deutsch-Lern-Plattform www.deutsch.info) sowohl bundesdeutsche wie auch österreichische Varianten der deutschen Sprache vor.

Weiterführende und vertiefende Aufgaben finden Sie auf der kostenlosen Online-Deutsch-Lern-Plattform deutsch.info unter folgendem Link:

 <https://deutsch.info/courses/a1#topic1>

Unter dem Thema „Sich kennenlernen und vorstellen“ bieten sich folgende Lektionen für eine Vertiefung an: „Vor dem Hotel“, „An der Rezeption“ und „Ein Anmeldeformular ausfüllen“

Diese online Übungen eignen sich sehr gut zur Festigung des Wortschatzes und der Grammatik und können ergänzend zum vorliegenden Arbeitsheft im Unterricht eingesetzt werden. Ebenso bieten sich diese online Übungen sehr gut als vertiefende bzw. weiterführende Hausaufgabe an.

Ein Plakat mit den häufigsten deutschen Anweisungen im Klassenzimmer ist unter folgendem Link zu finden:

 <https://deutsch.info/r/didacticPoster1>



Bitte beachten Sie, dass die Anmeldung und Nutzung der Lern-Plattform www.deutsch.info erst ab 18 Jahren gestattet ist. Sollten minderjährige SchülerInnen weitergehende Aufgaben und Übungen der Plattform nutzen wollen, stellen Sie bitte sicher, dass diese SchülerInnen sich nicht selbstständig anmelden und weisen sie die SchülerInnen darauf hin, sich einen Account durch Erziehungsberechtigte erstellen zu lassen.



Dieses Projekt wurde mit Unterstützung der Europäischen Kommission finanziert. Die Verantwortung für den Inhalt dieser Veröffentlichung trägt allein der Verfasser; die Kommission haftet nicht für die weitere Verwendung der darin enthaltenen Angaben.



Nach dieser Lektion kann ich:

- ein Hotel im Internet suchen und es beschreiben.
- ein Anmeldeformular ausfüllen.
- einen kurzen Hörtext verstehen.

Familie Mayr in Wien


Übung 1.a. >

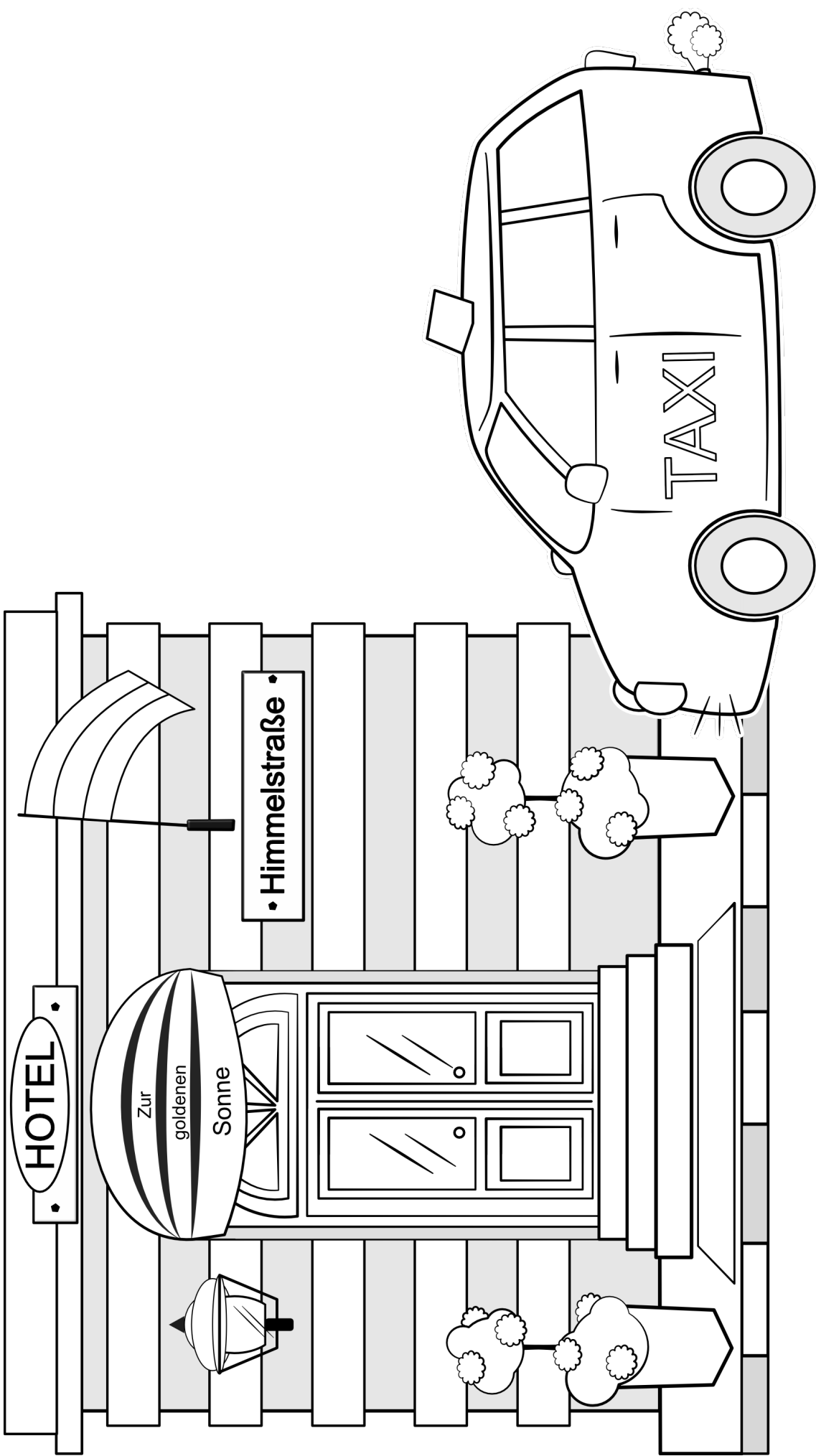
Hör den Dialog „Familie Mayr in Wien“. Entscheide, ob die Aussagen richtig oder falsch sind!

	Richtig	Falsch
1. Das Hotel heißt „Zur goldenen Sonne“.	<input type="checkbox"/>	<input type="checkbox"/>
2. Sie fahren mit ihrem Auto.	<input type="checkbox"/>	<input type="checkbox"/>
3. Das Hotel ist in der Wienerstraße.	<input type="checkbox"/>	<input type="checkbox"/>
4. Die Familie heißt Himmel.	<input type="checkbox"/>	<input type="checkbox"/>
5. Die Kinder sind froh.	<input type="checkbox"/>	<input type="checkbox"/>
6. Das Hotel ist schön.	<input type="checkbox"/>	<input type="checkbox"/>

Übung 1.b. >

Hör den Dialog noch einmal und male das Taxi und das Hotel mit den richtigen Farben aus!








Ein Hotel in Österreich

Übung 2.a. >

Suche im Internet ein Hotel in Österreich und beschreibe es danach deinen MitschülerInnen! Die Redemittel in der Box helfen dir!



Redemittel

- Das Hotel heißt...
- Das Hotel ist...
- Das Hotel hat...
- Stockwerke
- Zimmer
- groß/klein/hell/dunkel
- in der Stadt
- in den Bergen
- auf dem Land
- Essen und Trinken
- Familienhotel
- weiß, blau, schwarz, gelb, lila, orange

Übung 2.b. >

Schreibe mit einem Partner/einer Partnerin ein Gespräch zwischen den Hotelgästen und dem Rezeptionisten. Spielt danach den Dialog vor!





Redemittel

- Guten Tag!
- Danke.
- Wir haben reserviert.
- Ihr Zimmer ist im 3. Stock.
- Können wir sofort bezahlen?
- Ja.
- Bitte.

Lined area for writing practice, consisting of multiple horizontal dotted lines.



Übung 2.c. >

Thomas möchte im Hotel einchecken. Fülle das Anmeldeformular für ihn aus!



Zur goldenen Sonne

Anmeldeformular

Familienname: _____

Vorname: _____

Adresse: _____

Telefonnummer: _____

E-Mail: _____

Ankunftsdatum: _____

Abreisedatum: _____

Zimmernummer: _____


- Mayr
- Thomas
- 8. April 2017
- 40 und 41
- Mühlgasse 9
- Graz
- 0699/12345678
- thomas.mayr@deutsch.info
- 3. April 2017

ÜBUNGEN



Übung 2.d. >

Du sitzt in der **Hotelloobby** und es kommen gerade neue Gäste an. Schreibe 5 Sätze über diese Gäste! Die Wörter in der Wortbox helfen dir!

 die Hotelloobby = Eingangshalle in einem Hotel

Sonnenbrille • jung • alt • Familie • ein Paar • Kinder • Koffer • groß • schwer • Fotokamera • Touristen • laut • leise • lange Haare • kurze Hose • Rucksack • Sonnenhut

.....

.....

.....

.....

.....

.....

.....

.....

.....

.....

.....

.....

.....

.....

.....

.....

.....

.....

.....

.....

.....

.....

.....

.....


.....



Übung 3. >

Sehenswürdigkeiten in Wien




Susi ist 6 Jahre alt und ist mit ihrer Mutter auf Urlaub in Wien. Susi darf sich aussuchen, was sie morgen in Wien machen werden. Was werden sie sich anschauen? Hör den Dialog und kreuze an!



	Richtig	Falsch
1. Susis Mutter hat 4 Prospekte.	<input type="checkbox"/>	<input type="checkbox"/>
2. Susis Mutter möchte in ein Museum gehen.	<input type="checkbox"/>	<input type="checkbox"/>
3. Susi möchte morgen in den Prater gehen.	<input type="checkbox"/>	<input type="checkbox"/>
4. Susi möchte nicht in den Zoo gehen, weil der Zoo langweilig ist.	<input type="checkbox"/>	<input type="checkbox"/>
5. Susi möchte auch in den Zoo gehen.	<input type="checkbox"/>	<input type="checkbox"/>
6. Susis Mutter möchte eine Kirche anschauen.	<input type="checkbox"/>	<input type="checkbox"/>
7. Susi und ihre Mutter werden morgen in den Prater gehen und übermorgen in den Zoo.	<input type="checkbox"/>	<input type="checkbox"/>



Was hast du in den Aufgaben gelernt? Wo gibt es noch Verbesserungsbedarf? Kreuze an!

			
Ich kann ein Hotel im Internet suchen und es beschreiben.	<input type="checkbox"/>	<input type="checkbox"/>	<input type="checkbox"/>
Ich kann ein Anmeldeformular ausfüllen.	<input type="checkbox"/>	<input type="checkbox"/>	<input type="checkbox"/>
Ich kann einen kurzen Hörtext verstehen.	<input type="checkbox"/>	<input type="checkbox"/>	<input type="checkbox"/>

Weiterführende und vertiefende Aufgaben zu diesem Thema findest du auf der kostenlosen Online-Deutsch-Lern-Plattform www.deutsch.info unter folgendem Link:

 <https://deutsch.info/courses/a1#topic1>

Diese online Übungen eignen sich sehr gut zur Festigung des Wortschatzes und der Grammatik und können ergänzend zu diesen Arbeitsblättern zuhause fertig gemacht werden. Unter dem Thema „Sich kennenlernen und vorstellen“ bieten sich folgende Lektionen für eine Vertiefung an: „Vor dem Hotel“, „An der Rezeption“ und „Ein Anmeldeformular ausfüllen“



Bitte beachte, dass die Anmeldung und Nutzung der Plattform www.deutsch.info erst ab 18 Jahren gestattet ist. Solltest du noch minderjährig sein, lass dir bitte einen Account durch Erziehungsberechtigte erstellen.



Als Einleitung könnte die Lehrperson Bilder von verschiedenen Hotels mitbringen. Die Lehrperson bespricht mit den Lernenden, in welchen Städten/Ländern die Hotels wahrscheinlich sind und ob die Lernenden dorthin reisen möchten. Wenn nötig, kann auch in der Schulsprache gesprochen werden.

- Übung 2.a. ➤ Den Lernenden wird ein Computer, Tablet oder Handy zu Verfügung gestellt und sie suchen im Internet ein Hotel in Österreich. Sie haben 15 Minuten Zeit das Hotel zu suchen und sich ein paar Notizen zu machen. Danach werden die Hotels vorgestellt. Die MitschülerInnen dürfen Fragen stellen.
- Übung 2.c. ➤ Die Lernenden lösen die Aufgabe individuell. Danach vergleichen sie untereinander ihre Ergebnisse.
- Übung 2.d. ➤ Binnendifferenzierung: Sobald die ersten Lernenden fertig sind, tauschen sie ihre Texte und korrigieren jeweils den Text der anderen Person.

Lösungen

Übung 1.a.

1 - richtig, 2 - falsch, 3 - falsch,
4 - falsch, 5 - richtig, 6 - richtig

Übung 1.b.

Das Taxi ist gelb-schwarz. Das Hotel ist rot,
weiß, blau, orange und grün

Übung 2.c.

Familienname: Mayr

Vorname: Thomas

Adresse: Mühlgasse 9, Graz

Telefonnummer: 0699/12345678

E-Mail: thomas.mayr@deutsch.info

Ankunftsdatum: 3. April 2017

Abreisedatum: 8. April 2017

Zimmernummer: 40 und 41

Übung 3.

1 - falsch, 2 - falsch, 3 - richtig, 4 - falsch,
5 - richtig, 6 - falsch, 7 - richtig



Dialog 1



Familie Mayr in Wien

Familie Mayr aus Graz war in China auf Urlaub. Bei der Rückkehr machen sie noch einen Zwischenstopp in Wien.

Sie suchen ein Taxi:

Jonas Ich möchte mit dem gelb-schwarzen Taxi fahren!

Sie kommen mit dem Taxi zum Hotel, das rot, weiß, blau, orange und grün ist.

Heidi Wie heißt die Straße?

Jonas Das ist die Himmelstraße.

Heidi Stimmt, Himmelstraße. Da ist das Hotel. Wir sind da!

Jonas und Heidi Na, endlich!

Jonas Wie heißt das Hotel?

Heidi Das Hotel heißt „Zur goldenen Sonne“.

Jonas Das ist aber schön.

Link zur Audiodatei:

 https://deutsch.info/r/didacticAudio1_1



Dialog 2 >

Susi und ihre Mutter sind in Wien auf Urlaub

Susi Mama, was machen wir denn morgen?

Mutter Morgen? Was möchtest du denn machen?

Susi Ich..? Hmm... Ich habe keine Ahnung, was man in Wien Tolles machen kann...

Mutter Ich habe hier 2 Prospekte. Wir könnten zum Beispiel in den Prater gehen.

Susi Das klingt total langweilig. Was ist denn der Prater?

Mutter Der Prater ist ein Vergnügungspark. Dort kann man mit der Achterbahn fahren, es gibt eine Geisterbahn und ganz viele Karussells.

Susi Jaaaa! Ich möchte in den Prater!

Mutter Hier habe ich noch einen zweiten Prospekt. Wir könnten auch in den Tiergarten Schönbrunn gehen. Dort gibt es Pandabären, Giraffen, Elefanten, Pinguine...

Susi Jaaaa! Ich will in den Zoo gehen!

Mutter Beides geht leider nicht, du musst dich entscheiden...

Susi Hmmmm.... Ich habe eine tolle Idee: Wir gehen morgen in den Prater und übermorgen in den Zoo!

Mutter Okay. Das ist wirklich eine gute Idee. Das machen wir!

Link zur Audiodatei:

 https://deutsch.info/r/didacticAudio1_2